



Alta concentración de ingredientes que mejoran las condiciones de la piel sin ningún riesgo.



Estos ingredientes son 100% naturales y penetran profundamente.



Aporta un efecto frío duradero que calma la piel más sensible.



Proporciona elasticidad e hidratación profunda a la piel.



Uso cómodo y confortable.
Su textura no es pegajosa ni gotea.

ENGA GLACIATE
BIO-GEL MASK

MADE IN KOREA



www.inlabmed.es



ENGA GLACIATE
BIO-GEL MASK

RENUEVA TU PIEL



www.inlabmed.es

DNG4 GLACIATE BIO-GEL MASK

Contiene alta concentración de ingredientes 100% naturales que mejoran las condiciones de la piel sin ningún riesgo.

Estos ingredientes penetran profundamente proporcionando elasticidad e hidratación a la piel. Aporta un efecto frío duradero que calma la piel sensible.

La máscara utiliza la tecnología "ALL-IN-ONE-SYSTEM".

Método especial en UN SOLO SISTEMA

ACTIVE-ALL-IN-ONE-SYSTEM se desarrolla para concentrar un alto contenido de ingredientes naturales sin aditivos químicos, en la máscara en sí, los cuales son rápidamente absorbidos por la piel.



CUANDO NECESITAS UN EFECTO CALMANTE INMEDIATO **DNG4**


- ✓ Calma el rostro después de tratamientos estéticos.
- ✓ Elimina el calor producido por alguno de estos tratamientos.
- ✓ Alivia la piel después de un peeling químico.
- ✓ Recomendada para después de una larga exposición al sol.

DIFERENCIAS ENTRE HIDRO-GEL Y BIO-GEL

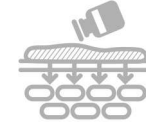
HYDRO GEL



El efecto frío desaparece rápidamente.



Los ingredientes se encuentran en la superficie de la máscara, por lo que es únicamente efectiva en la capa externa de la piel.

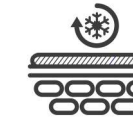


Lleva compuestos químicos para dar forma a la máscara.



Tiene una textura pegajosa y gotea.

BIO-GEL



El efecto frío es muy duradero.



Los ingredientes penetran profundamente en la piel aportándole todos los beneficios.



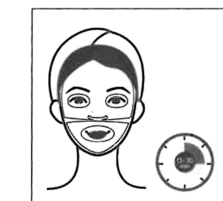
Únicamente utiliza activos 100% naturales y por ello está recomendada para piel sensible.



Los ingredientes forman la máscara en sí misma, por lo que no resulta pegajosa ni gotea.

COMO UTILIZAR LA MÁSCARA

1. Lavarse el rostro y aplicar un tónico para preparar la piel.
2. Abrir el envoltorio y levantar las láminas blancas con mucho cuidado, ya que se podría romper.
3. Colocar la máscara sobre el rostro dejando libres ojos y boca.
4. Dejar actuar entre 15-30 minutos para que todos los activos penetren. Retirla.



ACTIVOS COSMÉTICOS NATURALES

- ALOE VERA
- CERATONIA SILIQUA (Algarrobo)
- ACIDO HIALURONICO
- BABA DE CARACOL
- CENTELLA ASIATICA
- ALANTOÍNA
- REGALIZ
- TE VERDE
- MANZANILLA
- ROMERO

PRECAUCIONES DE USO: No utilizar sobre zonas con heridas. Mantener fuera del alcance de los niños. Proteger de la luz directa. No utilizar sobre los ojos. No utilizar junto con otros cosméticos.